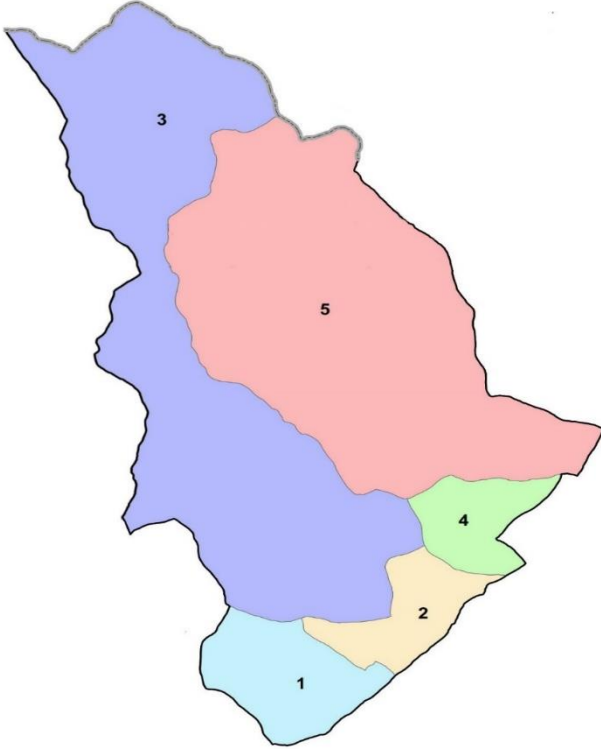


एकाइ एक

हाम्रो गाउँपालिका

छिर्ने ढोका

तलको तस्बिर हेर्नुहोस्



पूर्व ज्ञान

यो के को तस्बिर हो ?

तपाईंहरू को को गाउँपालिकाको कार्यालय जानुभएको छ ?

घुम्ने थलो १

मेरो परिवार

म तेञ्जिङ हुँ।
म फुर्पाको बुबा
हुँ।



म डोल्मा हुँ।
म फुर्पाकी
आमा हुँ।



म फुर्पा हुँ।



म नुर्पु हुँ।
म फुर्पाको दाजु हुँ।

म कुन्साङ हुँ।
म फुर्पाकी बहिनी हुँ।

हामी सबै आमाछोदिङमो गाउँपालिकामा बस्छौं।

घुमेपछिको काम

१. तलका प्रश्नहरूको मुखैले उत्तर दिनुहोस् ।

क) तपाईंको नाम के हो ? भन्नुहोस् ।

ख) तपाईंको बाबा र आमाको नाम भन्नुहोस् ।

ग) फुर्पाको आमाको नाम भन्नुहोस् ।

२. तपाईं केटा भए केटाको चित्रमा र केटी भए केटीको चित्रमा ठिक चिह्न लगाउनुहोस्



३. खाली ठाउँमा मिल्ने शब्द लेख्नुहोस् ।

क) फुर्पाको परिवारमा जना छन् । (चार, पाँच, छ)

ख) फुर्पाको दाइको नाम हो । (राम, हरि, नुर्पु)

ग) फुर्पाको सानो छिन् । (भाइ, आमा, बहिनी)

४. तपाईंको घरमा को को हुनुहुन्छ ? नाम भन्नुहोस् ।

५. दिइएको चित्रमा रङ्ग भर्नुहोस ।



शिक्षकलाई निर्देशन: कक्षाका विद्यार्थीहरूलाई समूह समूहमा बाबा, आमा, दाजु भाई दिदी बहिनी बनाई परिचयात्मक अभिनय कार्य गराउनुहोस् ।

घुम्ने थलो २

परिवारको काम

म फुर्पा फेरि आएँ । मेरो परिवारको बारेमा जान्नुभयो हैन त साथी ? अब मेरो परिवारले के के काम गर्नुहुन्छ सुन्नुस् है त ।

बुबा : नमस्कार, म शिक्षक हुँ । म विद्यालयमा पढाउँछु ।

आमा : नमस्कार, म नर्स हुँ । म स्वास्थ्य चौकीमा काम गर्छु ।

दाइ : नमस्कार, म चाहिँ विद्यार्थी हुँ । म कक्षा ४ मा पढ्छु ।

अँ साथी हो, मेरी सानी बहिनी छिन् । उनी चाहिँ अहिले विद्यालय जाँदिनन्

घुमेपछिको काम

१. मुखैले उत्तर भन्नुहोस् ।

क) फुर्पाको बुबाले के काम गर्नुहुँदो रहेछ ?

ख) फुर्पाको दाइ कति कक्षामा पढ्नुहुन्छ ?

ग) फुर्पा कति कक्षामा पढ्छन् ?

२. तपाईंको बुबा वा आमाले गर्ने काम आफूले कक्षामा अभिनय गरेर देखाउनुहोस् र अरु साथीलाई त्यो काम के होला ? पत्ता लगाउनुहोस् ।

३. तपाईंको परिवारमा कसले के काम गर्नुहुन्छ ? तलको तालिकामा भर्नुहोस् ।

परिवारको सदस्य	उहाँले गर्नुहुने काम
.....	
.....	
.....	
.....	

४. तलको चित्रमा गरिएका कामहरूका बारेमा कक्षामा छलफल गर्नुहोस् ।



शिक्षकलाई निर्देशन: तपाईंको विद्यालय वरपर भई रहेका कामहरूको प्रत्यक्ष अवलोकन गराउनुहोस् ।

घुम्ने थलो ३

गाउँपालिकाको परिचय

म दावा हुँ ।

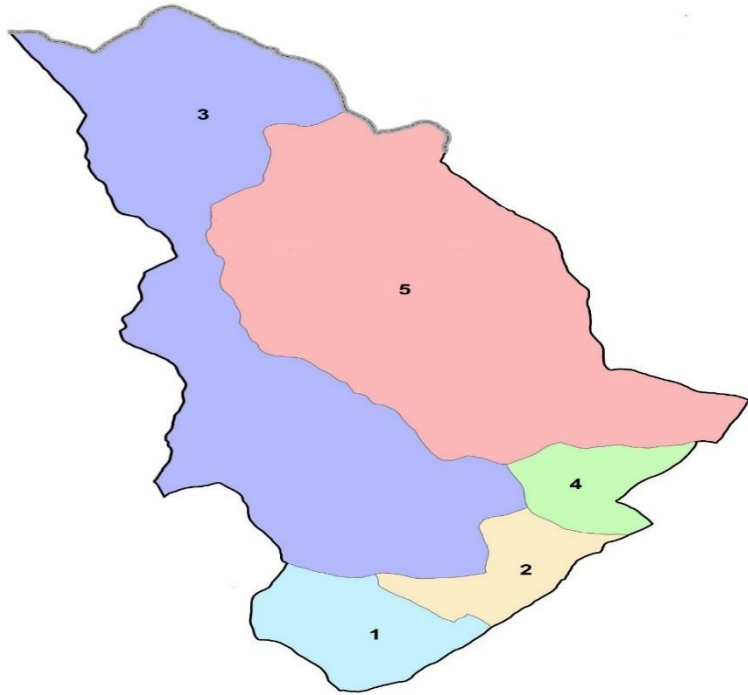
म आमाछोदिङमो गाउँपालिकाको वडा नं ५ मा बस्छु ।

म छिरिङ हुँ । म दावाको साथी हुँ ।

म चाहिँ आमाछोदिङमो गाउँपालिकाको ४ नं वडामा बस्छु ।

म पासाङ हुँ । म पनि दावाको साथी हुँ ।

म चाँहि आमाछोदिङमो गाउँपालिका वडा नं ३ मा बस्छु । मेरो अरू दुई जना साथीहरू चाँहि आमाछोदिङमो गाउँपालिकाको वडा नं १ र २ मा बस्छन् ।



शिक्षकलाई निर्देशन: सबै विद्यार्थीहरूलाई पालैपालो आफ्नो ठेगाना भन्ने अवसर प्रदान गर्नुहोस् ।

घुमेपछिको काम

१. खाली ठाउँमा मिलने शब्द लेख्नुहोस् ।

क) छिरिङको घर वडा नं मा छ ।

ख) पासाङको घर नं वडामा पर्छ ।

ग) मेरो घर चाँहि नं वडामा पर्छ ।

घ) हाम्रो गाउँपालिकामा वटा वडा छन् ।

२. तलदिइएको आमाछोदिङमो गाउँपालिकाको नक्सामा रङ भर्नुहोस् ।



३. तपाईंको साथीको घर कति नं वडामा रहेछ ? साथीलाई सोध्नुहोस् ।

४. तपाईंको वडासँग कुन वडा जोडिएको छ ? सोध्नुहोस् ।

निस्कने ढोका

तपाइलाई पढाउने शिक्षक/शिक्षिकाको ठेगाना सोध्नुहोस् ।

एकाइ दुई

हाम्रो प्राकृतिक स्रोत र सम्पदा

छिर्ने ढोका

समय मिलाएर शिक्षक वा अभिभावकको सहायतामा पार्वतीकुण्ड भ्रमण गर्नुहोस् । है

तस्बिरमा पार्वतीकुण्ड हेर्नुहोस् ।



पूर्व ज्ञान

कुण्डमा के के देख्नुभयो ?

यो कुण्ड कहिलेदेखि बनेको होला ?

यो कुण्ड आफै बनेको होला कि मानिसले बनाएको होला ?

घुम्ने थलो १

प्राकृतिक सम्पदा

तल दिइएका चित्र वस्तुहरू यस हाम्रा वरपर देख्न सकिन्छ ।



चित्रमा देखाइएका जस्तै विभिन्न किसिमका वस्तुहरू हाम्रो वरपर पाइन्छन् । यस्ता वस्तुहरूलाई प्राकृतिक वस्तु भनिन्छ । यस्ता वस्तुहरू श्वास भएका र नभएका दुवै हुन्छन् । हामी पनि यस्तै वस्तुमा पर्दछौं । मानिस चाहिँ श्वास भएको प्राणी हो । तिमीले घर/ विद्यालय वरपर देखेको पहाड ढुङ्गा चाँहि श्वास नभएको वस्तुहरू हुन् ।

घुमेपछिको काम

१. तलका चित्रहरू के के का हुन् ? चिनेर खाली ठाउँमा लेख्नुहोस् ।



.....

.....



.....

.....

२. प्रकृतिमा पाउने र मानिसले बनाउने वस्तुहरू छुट्याएर तालिकामा भर्नुहोस् ।

चरा, कलम, घडी, रुख, कापी, भेडा, चौँरी, गुम्बा, घर, बस, हिमाल, खोला,

प्रकृतिमा पाइने	मानिसले बनाएको

३. तपाईंको विद्यालय वरिपरि भएका ५ वटा प्राकृतिक वस्तुको नाम दुई जना साथी छलफल गरी लेख्नुहोस् ।

.....

.....

.....

४. तपाईंले लेख्नुभएको वस्तुको नाम कक्षामा साथीहरूलाई सुनाउनुहोस् ।

घुम्ने थलो २

जडिबुटी र यसको काम

आज बिहानैबाट पेम्वालाई खोकी लागि रहेको छ । उसकी आमाले उसलाई घर नजिकै पाइने जडीबुटीको पात खान दिनु भएको छ । ऊ अहिले अलि ठिक भएको जस्तो महसुस गर्दैछ । हुन त उसका बुबाले स्वास्थ्य चौकी नै लैजाने कि भन्दै हुनुहुन्थ्यो तर आमाले जडीबुटीले ठिक हुन्छ भन्नुभएपछि उसलाई यो जडीबुटी खान दिनु भएको हो । उसकी आमालाई त कति धेरै जडीबुटीको नाम थाहा रहेछ ।

कुनै धारिलो वस्तुले काट्दा **बनमारा** लाई धोएर सफा बनाई त्यसलाई निचोरेर लगाउदा रगत बग्ने रोकिन्छ । ज्वरो आउँदा **चिराइतो (तिम्दा)** पानी खाँने गर्नु हुँदो रहेछ ।



जाडो समयमा तातो तातो सुपमा **टिमुर (प्रोमु)** हालेर खाँदा कति मिठो हुन्छ । त्यस्तै चियामा **तेजपत्ता (सिङतिङरा)** हालेर खाँदा पनि फाइदा हुन्छ रे । खोकी लाग्दा **हरो, बरो र बोझो** खादा फाइदा पुग्छ रे ।



साथीहरू पेम्वाको आमाले त जडीबुटी औषधी चिन्नु भएको भएर खुवाउनु भयो हामीले चाँहि जडीबुटी औषधी खाँदा आयुर्वेद औषधालयमा स्वास्थ्य कर्मिसँग सल्लाह



गरेर मात्रै खानु पर्दछ है । अनि थाहा छ हाम्रो गाउँपालिकाको ५ नं वडामा आयुर्वेद औषधालय रहेको छ नि ।

घुमेपछिको काम

१. माथि रातो रङमा लेखिएको जडिबुटीको नाम कापीमा लेख्नुहोस् ।

.....
.....

२. तपाईंको घर वरिपरि कुन कुन जडिबुटी पाइन्छ ? आमाबुबालाई सोधेर तलको तालिकामा लेख्नुहोस् ।

३. तालिकामा नाम लेखेका मध्ये २ वटा जडिबुटीको पात सङ्कलन गर्नुहोस् ।

निस्कने ढोका

कक्षामा सबैले ल्याएको जडिबुटीको पात र वरपर पाउने प्राकृतिक वस्तुलाई कक्षाको एउटा भित्तामा सजाएर राख्नुहोस् ।

शिक्षकलाई निर्देशन: तपाईंको विद्यालय वरपर पाउने जडीबुटीहरू विद्यार्थीलाई चिनाई अवलोकन गराउनुहोस् ।

एकाइ तीन

हाम्रो संस्कार र संस्कृति

छिर्ने ढोका

तपाइले सुनेको लोकगीतको थोरै अंश तलको कोठामा लेख्नुहोस् र कक्षामा सुनाउनुहोस् ।

पूर्व ज्ञान

लोक गीत कहिले कहिले गाइन्छ होला ?

कुन कुन चाडमा कस्तो गीत गाइन्छ होला ?

तपाईंको घरमा कुन कुन चाड मनाइन्छ ?

घुम्ने थलो १

चाडपर्व र भेषभुषा

ज्योति अधिकारी

लहोसार मान्न जाने भन्नुभयो आमाले
मलाई राम्रो देखियो मेरो रातो जामाले ।
जामा(स्यामा) हैन घलेक(ज्या) लाउने हो रे आज
उसो भए मलाई त झनै कति मज्जा ।



टुङना राम्रो बजाउने पल्लो घरको काका (आऊ)
मेरी साँइली दिदीको कति मिठो भाका ।
नाचनुपर्छ भन्नुभाछ मलाई मेरो बाबाले
सिकाउने काम चाहिँ गर्नुहुन्छ आमाले ।

दशैं पनि लहोसार पनि सबै चाड मान्छौं
खुसी हुँदै चारैतिर घुम्न पनि जान्छौं ।
हजुरबा(मेमे) र हजुरआमा(माम) आशिक दिनुहुन्छ
माया गर्दै मलाई काखमा(थुरी) लिनुहुन्छ ।

शिक्षकलाई निर्देशन: विद्यार्थीलाई लय मिलाई शिक्षकले गाउँन सिकाउनुहोस् । समूहमा एकै पटक गाउँन लगाउनुहोस् ।
पालैपालो गाउँन लगाउनुहोस् ।

घुमेपछिको काम

१. माथिको कविताको आधारमा तलका प्रश्नहरूको उत्तर लेख्नुहोस् ।

क) आज के लगाउने दिन हो ?

.....

ख) कसले काखमा लिनुहुन्छ ?

.....

ग) नाचन कसले सिकाउनुहुन्छ ?

.....

घ) कसको भाका(दड) राम्रो छ ?

.....

२. तपाईंले मनाउने चाडबाडहरूको नाम तालिकामा लेख्नुहोस् ।

--

३. तपाईंको गाउँघरमा लगाउने पोसाकको नाम लेख्नुहोस् ।

--

४. तपाईंको परिवारले कुन पर्वमा कुन कुन पोशाक लगाउने गर्दछन् ?
चाडको नाम र पोशाकको नाम लेख्नुहोस् ।

चाडको नाम	पोशाकको नाम

घुम्ने थलो २

हाम्रा बाजाहरू



आज पल्लो गाउँमा तामाङ ल्होसार विशेष मेला लाग्दैछ । त्यहाँ सेलो गाउने र नाच्ने (वेह कोपा स्यापा) भनिएको छ । दोर्जे पनि त्यही नाच हेर्न (स्यापा च्यापरी) जाने भनेको छ । दोर्जेको बुबालाई टुङ्ना अति राम्रो बजाउन आउँछ । बाँसुरी (पुली) चाहिँ उपल्लो घरको कान्छा काकाले बजाउनुहुन्छ । कसैकसैले त मादल पनि ल्याउँछन् र बजाएका पनि हुन्छन् । अचेल (बुबच्याल) बजाउने मान्छे (ग्यालिङ) चाहिँ छैन । मेरो साथीले आज त्यहाँ ढ्याङ्ग्रो (डा) पनि बजाउँछ भनेर मलाई सोध्दै थियो ? उसलाई त थाहा नै रहेनछ कि जात्रा जाँदा, पूजाआजा गर्दा ढ्याङ्ग्रो पनि बजाइन्छ भनेर ।

शिक्षकलाई निर्देशन: माथि रातो अक्षरमा लेखिएका बाजाहरू स्थानीय गुम्बाहरूमा लगेर प्रत्यक्ष अवलोकन गराउनुहोस् ।

घुमेपछिको काम

१. तलका प्रश्नहरूको एक वाक्यमा उत्तर लेख्नुहोस् ।

क) दोर्जे कहाँ जाने भनेको छ ?

ख) कसलाई मादल राम्रो बजाउन आउँछ ?

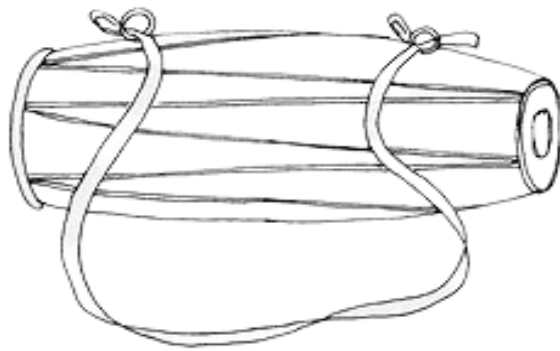
ग) के बजाउने मान्छे छैन ?

२. तलको बाजाहरूको चित्रको मुनि नाम लेख्नुहोस् ।



३. तपाईं आफैले देख्नुभएको बाजाको नामको सूची तयार पार्नुहोस् ।

४. तल दिइएको बाजाहरूको चित्रमा रङ्ग भर्नुहोस् ।



निस्कने ढोका

विद्यालयमा भएको वाद्यवादन(रोल्मो) पालैपालो बजाएर साथीहरूलाई सुनाउनुहोस् ।

एकाइ चार

ऐतिहासिक र पर्यटकीय स्थल

छिर्ने ढोका

शिक्षकसँग आफ्नो विद्यालयबाट नजिकै रहेको ऐतिहासिक तथा प्राकृतिक स्थानमा घुम्न जानुहोस् वा भिडियो हेर्नुहोस् ।



पूर्व ज्ञान

तपाईंले भ्रमण गरेको स्थल धार्मिक स्थल, दरबार, कुण्ड वा अन्य के हो ?

तपाईंले नयाँ कुरा के देख्नुभयो ?

घुम्ने थलो १

तातोपानी घुम्न जाँदा

सरस्वती आधारभूत विद्यालयमा पढ्ने साडमो र पूर्णिमा एक अर्काका बिचमा कुरा गर्दै छन् । उनीहरू आज विद्यालयबाट चिलिमे खोलाको तातोपानी (वि लेप) घुम्न जाँदैछन् ।



साडमो : पूर्णिमा, सुन न, मलाई त थकाइ लाग्यो ।

पूर्णिमा : मलाई पनि थकाइ त लागेको छ । तर अब एकै छिन हो, आउन लाग्यो ।

साडमो : पानी नि तातो आउँछ रे है त्यहाँ त ।

पूर्णिमा : हो त । म त पहिला पनि आएको थिएँ ।

साडमो : म त पहिलोपटक आएको । यहाँ मानिस किन आउँछन् ?

पूर्णिमा : यहाँ मानिसहरू यही तातोपानीले नुहाउन आउँछन् ।

साडमो : नुहाएर (खुई लप) के हुन्छ होला ?

पूर्णिमा : (उनीहरू तातोपानी पुग्छन् ।) ल अब त आइपुग्यो हेर त ।

साडमो : ए, कस्तो रमाइलो(छुप) ठाउँ है । म पनि अब तातोपानी छुन्छु ।

(मिसले सबैलाई एकै ठाउँमा जम्मा हुन भन्नुहुन्छ । उनीहरू मिसले भनेजसरी नै बस्छन् ।)

घुमेपछिको काम

१. ठिक भए ठिक र बेठिक भए बेठिक लेख्नुहोस् ।

क) साङमो र पूर्णिमा तातोपानी घुम्न गएका थिए ।

ख) तातोपानीको पानी चिसो हुन्छ ।

ग) तातोपानीमा मानिसहरू कोही आउँदैनन् ।

घ) साङमोले चाहिँ तातोपानी छोएन ।

२. तपाईंको गाउँमा कोही नयाँ मानिस घुम्न आउनुभएको छ ? कक्षामा समूहमा छलफल गर्नुहोस् ।

३. तपाईं चाहिँ कुन कुन ठाउँमा घुम्न जानुभएको छ ? जानुभएको ठाउँको नाम तल लेख्नुहोस् ।

.....

.....

.....

.....

४. तलको चित्रमा रड भर्नुहोस् ।



घुम्ने थलो २

गुम्बा घुम्न जाऔँ

हाप्रो गाउँपालिका भित्र धेरै गुम्बाहरू छन् । गुम्बा बौद्ध धर्म मान्ने मानिसहरूको आस्थाको केन्द्र हो । गुम्बामा लामा गुरुहरूले विहान



बेलुका पूजाआजा गर्नुहुन्छ । गुम्बाको भित्र बुद्धको विभिन्न स्वरूपको मूर्ति राखिएको हुन्छ । गाउँका मानिसहरू पनि यहाँ पूजाआजा गर्न जान्छन् । गुम्बाभित्र त्रिपिटक पनि राखिएको हुन्छ । लामाले यही त्रिपिटक पढ्नुहुन्छ । गुम्बाको भित्र र बाहिर सुन्दर चित्रहरू रहेका हुन्छन् । गुम्बामा ढ्याङ्ग्रो, शङ्ख, घण्टा, विपुल लगायतका बाजागाजाका सामग्री राखिएको हुन्छ ।



घुमेपछिको काम

१. तलका वाक्यहरू ठिक भए ठिक र बेठिक भए बेठिक चिह्न लगाउनुहोस्

क) गुम्बामा कोही बस्दैनन् ।

ख) गुम्बामा त्रिपिटक हुन्छ ।

ग) ढ्याङ्ग्रो मन्दिरमा छ ।

घ) लामाले त्रिपिटक पढ्नुहुन्छ ।

२. तपाईंको घर नजिकैको गुम्बाको नाम के हो ? त्यस गुम्बामा के के रहेका छन् ? सूची बनाएर लेख्नुहोस् ।

३. गुम्बामा गरिने कार्यहरू अभिभावकलाई सोधेर कक्षामा बताउनुहोस् ।

निस्कने थलो

तपाईंको घर नजिकै रहेको धार्मिक स्थलको चित्र यहाँ बनाउनुहोस्

एकाइ पाँच

स्थानीय पेशा, उद्यमशीलता र प्रविधि

छिर्ने ढोका

गाउँमा गर्ने कामहरू चोयाको (छेइ) काम, तानको काम, खेती गरेको आदि कामहरू हेर्नुहोस् ।



पूर्व ज्ञान

काम गर्दा कुन कुन सामान प्रयोग भएका छन् ?

ती सामानहरू केबाट बनेका छन् ? टिपोट गर्नुहोस् ।

घुम्ने थलो १

कामको महत्व

निमाको घरमा पाँच जना सदस्य छन् । उनको हजुरबुबा चोयाको (छेइ) काम गर्नुहुन्छ । चोया(छेइ)बाट डालो, भकारी, मान्द्रो, डोको आदि बनाउनुहुन्छ । टाढा टाढाका मानिसहरू पनि यी सामानहरू किन्न आउँछन् । उनीहरूले भन्छन्, “तपाईं हुनुहुन्छ र चोया(छेइ)को सामान पाइएको छ ।”


निमाकी हजुरआमा भान्सामा काम गर्नुहुन्छ । उहाँले पकाउनुभएको खाना घरका सबै जनालाई मनपर्छ ।



निमाको बुबा सेक्युरिटी गार्डको काम गर्नु हुन्छ । उहाँ अहिले जलविद्युत आयोजनामा काम गर्नुहुन्छ । उहाँले आयोजनाको सुरक्षाको काम गर्नु हुन्छ । त्यस्तै निमाकी



आमा गाउँपालिकामा सचिव हुनुहुन्छ । उहाँ गाउँका सबै मानिसले कुनै पनि काम गर्दा दुःख नपाओस् भनेर काम गर्नुहुन्छ । निमा आफू चाहिँ विद्यार्थी हुन् । सबैको काम आफ्नो आफ्नो स्थानमा महत्वपूर्ण रहेको छ ।



घुमेपछिको काम

१. खाली ठाउँमा मिलने शब्द भर्नुहोस् :

क) निमाकी हजुरआमा काम गर्नुहुन्छ ।

ख) निमा आफू चाहिँ हुन् ।

ग) निमाको बुबा अहिले काम गर्नुहुन्छ ।

घ) निमाको घरमा जना सदस्य छन् ।

२. तपाईंले कुन कुन कार्य गरेको देख्नुभएको छ ? ती कामहरू कसकसले गर्छन् ? तालिकामा भर्नुहोस् ।

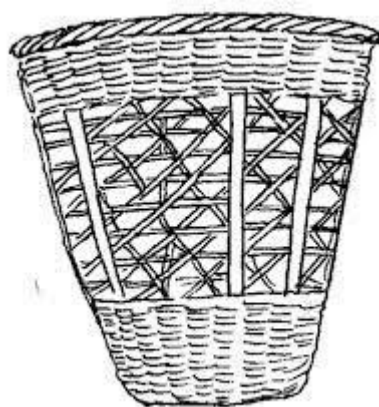
कामको प्रकार	काम गर्ने मानिसहरू

३. चोया(छेइ)को काम गर्दा कुन कुन सामान प्रयोग हुँदा रहेछन् ? कक्षामा दुई जना साथी बिचमा छलफल गरी पालैपालो कक्षामा सुनाउनुहोस् ।

४. तलका चित्रहरूको नाम लेख्नुहोस् ।



.....



.....



.....



.....

घुम्ने थलो २

घरेलु उद्योग

तलका सामानहरू राम्रोसँग हेर्नुहोस्



यी सामानहरू मानिसले हातले नै बनाएका हुन् । यी सामानहरू बनाउन ठुलो कारखाना चाहिँदैन । यस्ता सामानहरूलाई घरेलु उद्योगबाट बनेको सामान भनिन्छ ।

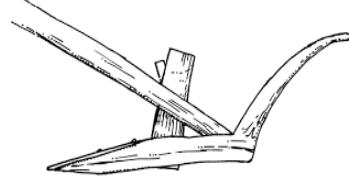
घुमेपछिको काम

१. तलको चित्र र नामको जोडा मिलाउनुहोस् ।

नाम

चित्र

टोपी (स्याते)



हलो (घोर)



चकटी (ती)




हाँसिया (व्हारे)



कोदालो (तो)



२. तपाईंको घरमा हातले नै बनाइएका सामानहरू के के छन् ? सूची बनाउनुहोस् र कक्षामा सुनाउनुहोस् ।



३. कोदालोको चित्र बनाई मनपर्ने रङ भर्नुहोस् :

घुम्ने थलो ३

धान कुट्ने ओखल (लाड)

सँगैको चित्र हेर्नुभयो ? यस चित्रमा एउटा ओखल (लाड) र एकजना महिला हातमा काठ लिएर काम गर्दैछिन् । उनले ओखलमा धान राखेकि छन् । ओखल कहिँ ढुङ्गाबाट बनेको हुन्छ भने कहिँ काठबाट बनेको पनि हुन्छ । यहाँ चाँहि काठको मुढाबाट बनाइएको



ओखल छ । त्यस ओखलमा राखिएको धानलाई माथिबाट मुडग्रो (ल्याच्चा) वा घोचो (लडकोला) ले हानि रहेकी छिन् । मुडग्रो वा घोचो काठले बनेको हुन्छ । यसरी हान्दा धानबाट चामल(स्यी) निस्कन्छ र यही चामल पकाए पछि भात बन्छ । अनि हामी यही भात खाने गर्दछौं ।

घुमेपछिको काम

१. तलका प्रश्नहरूको उत्तर लेख्नुहोस् :

क) ओखल (लाड) मा के कुटिन्छ ?

.....

ख) ओखल (लाड) केले बनेको हुन्छ ?

.....

ग) धानबाट के निस्कन्छ ?

.....

घ) मुङ्ग्रो वा घोचो केले बनेको हुन्छ ?

.....

२. तपाईंको घरमा काठबाट बनेका कुन कुन सामानहरू छन् ? सूची बनाएर लेख्नुहोस् ।

--

निस्कने ढोका

हातैले बनेको एक एकवटा सामान विद्यालयमा ल्याई प्रदर्शन गर्नुहोस् ।

एकाइ छ

स्वास्थ्य, व्यक्तिगत/वातावरणीय सरसफाइ र खेलकुद

छिर्ने ढोका

प्राथमिक उपचार गराइरहेको एउटा भिडियो हेर्नुहोस् वा विद्यालयमा प्राथमिक उपचार गरिएको नमुना शिक्षकले आफ्नो सहयोगमा गरेर देखाइदिनुहोस् ।



पूर्व ज्ञान

भिडियो वा चित्रमा मा के के गरेका छन् ?

के भएको रहेछ ?

घुम्ने थलो १

हात धुने तरिका

तलको तस्बिरहरू हेर्नुहोस् :



यहाँ मानिसले हात धुँदा ध्यान दिनुपर्ने कुराहरू दिइएको छ । मानिसले खाना खानुअघि र खाना खाइसकेपछि राम्रोसँग हात धुनुपर्छ । त्यतिमात्र होइन, शौचालय गएर आएपछि र खेतबारीमा काम गरेपछि पनि राम्रोसँग हात धुनुपर्छ । हात नधोई खानेकुरा खायो भने मानिसलाई विभिन्न रोगहरू लाग्छन् । हात धुँदा साबुनपानीको प्रयोग गर्नुपर्दछ ।

घुमेपछिको काम

१. ठिक भए ठिक र बेठिक भए बेठिक चिह्न लगाउनुहोस् :

क) हात सात तहसम्म धुनुपर्ने रहेछ ।

ख) हात सुत्ने बेलामा मात्र धुनुपर्छ ।

ग) हात धुँदा साबुनपानी प्रयोग गर्नुपर्छ ।

घ) हात नधोई खाएमा रोग लाग्दैन ।

२. हात कति तहसम्म धुनुपर्ने रहेछ ? लेख्नुहोस् ।

.....
.....

३. शिक्षकको सहयोगमा सबै जनाले माथि दिइएजस्तै तहगत रूपमा हात धुनुहोस् ।

४. तपाईंको साथीहरूले कुन-कुन समयमा हात धुनुहुँदो रहेछ ? कक्षामा

सोध्नुहोस् यहाँ लेख्नुहोस् ।

.....
.....
.....

घुम्ने थलो २

साधारण खेलहरू

एकेन्द्र खड्का

सामान्य रूपमा रमाइलाका लागि एकलै वा समूहमा खेल्ने र कुद्ने काम साधारण खेल हुन् । साधारण खेलहरू सामान्यतया गाउँतिर आआफ्नै नियममा खेलिन्छ । यस्ता खेलहरूमा लक्कु ढाल, मुसा बिरालो, रुमाल लुकाइ, गुच्चा, चुङ्गी, लुकामारी, गट्टा, डण्डीबियो, खुट्टी आदि हुन् । तीमध्ये केही खेलहरू यस्ता छन् :

लक्कु ढाल

लक्कु ढाल २ समूहमा खेलिने खेल हो । यसमा ढुङ्गाका केही पातला ढ्याकहरू र एउटा कपडाको बल आवश्यक हुन्छ । पहिला कुन समूहले बल हान्ने र कुन समूहले हानेको बल समात्ने भनी टस गरिन्छ । टस जित्ने समूहले बल



पहिला हान्ने कि समात्ने भनी छनोट गरेपछि खेल सुरु हुन्छ । बल हान्ने समूहको मुख्य खेलाडीले लक्कु ढाल ढलाउन बल हान्छ । उसले ३ पटकमा

नढलाए अरु खेलाडीहरूको पालो आउँछ । कसैले पनि बल नढालेमा उनीहरूले हाँछन् र अर्को समूहको बल हान्ने पालो आउँछ । यदि बल हान्ने समूहले लक्कु ढाल ढालेमा उनीहरू बल समात्ने समूहबाट बच्दै लक्कु ढाल मिलाउनुपर्छ । यदि बचेर मिलाउन सकेमा उनीहरूले जित्छन् । बल समात्ने समूहले चाहिँ बल हान्ने समूहका सबै जनालाई बलले हानेर आउट गर्नुपर्छ । लक्कु ढाल नबन्दै सबै आउट भए उनीहरूले खेल जित्छन् ।

मुसा बिरालो

मुसा बिरालो खेल एकै समूहमा खेलिने रमाइलो खेल हो । यस खेलमा समूहमा सबै जना गोलो घेरामा बसेर दुई जना चाहिँ गोलोभित्र मुसो र बिरालो बन्छन् । त्यसमा मुसा र बिरालो बन्ने दुवै जनाको आँखामा पट्टी वा रुमाल बाँधिएको हुन्छ । मुसा र बिरालो बनेका विद्यार्थीहरू मुसा र बिरालोकै अवस्थामा बस्नुपर्छ । मुसा चिँ चिँ गर्दै भाग्छ भने बिरालोले म्याँउ गर्दै मुसोलाई समात्न खोज्छ । बिरालोले मुसालाई समातेपछि ती दुई जना बाहिर आउँछन् र फेरि अर्को दुई जनाको पालो आउँछ ।



घुमेपछिको काम

१. ठिक बेठिक छुट्याउनुहोस् :

क) मुसा बिरालो खेलमा खुट्टालाई बाँध्नुपर्छ ।

ख) लक्कु ढालमा २ वटा समुहहरू हुन्छन् ।

ग) मुसा बिरालो खेलमा मुसाले बिरालोलाई समात्छ ।

घ) मुसा बिरालो खेलमा घेराबाहिर जान मिल्दैन ।

२. तपाईंको विद्यालयमा खेलिने अन्य खेलहरूको नाम ? बुँदामा लेख्नुहोस्

३. शिक्षकको सहयोगमा थलोमा भएको सबै खेल खेल्नुहोस् ।

घुम्ने थलो ३

सरिताको जन्मदिन

सरिताको घर आमाछोदिङ्मो गाउँपालिकामा छ । उनको घरमा आज जौ र करुको ढिँडोसँगै अरु खाने कुरा पनि पाकेको छ । चामलको भात चाहिँ कसैले नखाने भनेका छन् । सरिताको जन्मदिनमा उनका साथीहरू घरमा जम्मा भएका छन् । साथीहरूलाई खुवाउन घ्यूको चिया, चौरीगाईको दुध,



तिलको छोप राखेको मुला र आलुको अचार, गहुँको सुक्खा रोटी, मासु, बन्दा र काउलीको तरकारी आदि आमाले नै पकाउनुभएको हो । सेरु रोटी त झन् सरिताको दाइलाई सबैभन्दा मन पर्ने हुनाले पकाउनुभएको छ । खानासँगै खानका लागि गाँजर र काँक्रोको सलाद पनि बनाइएको छ । सबै जनाले सरिताको घरमा जाँदा दाँत माइने ब्रस पनि लैजाउ है खाना खाएपछि दाँत माइनु पर्छ नि ।

घुमेपछिको काम

१. तपाईंको जन्मदिन कहिले पछ ? थाहा छैन भने बुबा आमालाई सोधेर लेख्नुहोस् ।
२. माथि सरिताको जन्मदिनमा केके खानेकुरा बनाएको रहेछ ? लेख्नुहोस् ।
३. तपाईंले आज के के खाएर विद्यालय आउनुभयो ? तपाईंको साथीले पनि के के खानुभएको रहेछ ? सोधेर कक्षामा सुनाउनुहोस् ।
४. साथीहरूले कक्षामा आज कुन कुन खाजा ल्याउनुभएको रहेछ ? सोधेर कापीमा नाम लेख्नुहोस् ।

निस्कने ढोका

कक्षामा कुनै साथीले हात नधोई खानेकुरा खाएर बिरामी भएको र उसलाई साथीहरूले हात धुन सिकाएको नाटिका कक्षामा प्रस्तुत गर्नुहोस् ।

एकाइ सात

प्रकोप र प्रकोप व्यवस्थापन

छिर्ने ढोका

पहिरो गएको पाखाको तस्बिर हेर्नुहोस्



यहाँ के के भएको छ ? छलफल गर्नुहोस् ।

पूर्व ज्ञान

पहिरो किन जान्छ होला ?

पहिरो कसरी रोक्न सकिएला ?

घुम्ने थलो १

हावाहुरी

तलको चित्रमा के के भइरहेको छ हेर्नुहोस् :



माथिको फोटोमा जस्तै छमगाड डाँडामा बेस्सरी हावाहुरी(लाप खाप्ला) आएर हरिको घरको छाना नै उडाएछ । उनीहरू छिमेकीको घरमा बसेका छन् रे । धन्न छिमेकीको घरमा चाहिँ पाडलिपको छानो रहेछ र उडाएनछ । भूकम्प (साङ्गुल) पछि त सबैको घरमा जस्ताको छानो छ ।

हरिको पनि जस्ताको छानो नै हो । हावाहुरी चलेको केही समयपछि चट्याङ(थो) सहित असिनापानी(सेरा) पनि आएर घरमा भएको अन्न, ओछ्यान र अन्य सामान सबै भिजाएछ । अझै वर्षातको बेला त ठूलो पानी पर्यो भने बाढीपहिरो (गाडपलु डी) पनि आँउन सक्छ ।

माथि रातो अक्षरमा लेखिएका शब्दहरूलाई के भनिन्छ थाहा छ ? यिनीहरू प्राकृतिक प्रकोप हुन् । प्रकृतिमा आफै घट्ने यस्ता घटनाहरू प्राकृतिक प्रकोप हुन् ।

घुमेपछिको काम

१. माथि रातो अक्षरमा लेखिएको शब्दहरू टिपोट गर्नुहोस् ।

.....

.....

.....

२. तपाईंले बाढी आएको देख्नुभएको छ ? छ भने कहिले र कहाँ देख्नुभयो ? कक्षामा सुनाउनुहोस् ।

३. हावाहुरी आएको बेलामा के गर्नु हुन्छ के गर्नु हुन्न ? बुबा आमासँग छलफल गरी कक्षामा भन्नुहोस् ।

शिक्षकलाई निर्देशन: विद्यालयमा र समुदायमा हुन सक्ने सम्भावित प्रकोपहरूको बारेमा थप बताउनुहोस् र ति प्रकोपहरू हुँदा सुरक्षित हुने तरिका पनि सिकाउनुहोस् ।

घुम्ने थलो २

डढेलो

वनमा आगो लाग्नुलाई डढेलो (ढेरे) भनिन्छ । डढेलो विशेष गरी सुख्खा समयमा लाग्ने गर्दछ । डढेलो लाग्दा वनमा भएका बोटविरुवा डढेर मासिन्छन् । कुनै कुनै जनावरहरूलाई मर्छन् भने केही भागेर गाउँतिर जान्छन् । उनीहरूले बालीनाली मास्ने गर्दछन् । डढेलो मानिसहरूले आगोको राम्रोसँग प्रयोग गर्न नजानेर हुने गर्दछ । त्यसैले सलाई र लाइटरहरू जताभावी प्रयोग गर्नुहुँदैन । हाम्रो यस आमाछोदिडमो गाउँपालिकाको गोल्लुङ पाखा, हाकु पाखा, गत्लाङ पाखा आदिमा डढेलो लाग्ने गरेको छ । डढेलो लाग्दा वन त बिग्रिन्छ, गाउँलाई पनि डर हुन्छ ।



थाहा छ गतलाङको गोठेन भन्ने ठाउँ वरपर त डढेलोले सबै जङ्गल सखाप पारेको छ ।



घुमेपछिको काम

१. तलको खाली ठाउँमा मिल्ने शब्द भर्नुहोस् ।

क) वनमा आगो लाग्नुलाई भनिन्छ ।

ख) उनीहरूले मास्ने गर्दछन् ।

ग) सलाई र लाइटहरू जताभावी गर्नुहुँदैन ।

घ) डढेलो लाग्दा त बिग्रिन्छ ।

२. तलको चित्रमा के के भएको छ ? कुनै ३ वटा काम समूहमा छलफल गरेर लेख्नुहोस् ।



३. डढेलो लाग्ने कारण कक्षामा साथीहरूसँग छलफल गरी पालैपालो बताउनुहोस्

निस्कने ढोका

विद्यालय वरपर एक एकवटा विरुवा वा फूल सार्नुहोस् । आफूले सारेको विरुवाको लागि आवश्यक पानी र मल आफैले दिनुहोस् ।

शिक्षकलाई निर्देशन: असारको महिनामा विद्यालय परिसरमा विद्यार्थीलाई फूलको विरुवा रोप्न लगाउनुहोस् र वर्षे भरी त्यसको संरक्षणको जिम्मा पनि दिनुहोस् साथै विद्यार्थीलाई आवश्यक मद्दत गरिदिनुहोस् ।